

# 4 Monats Wandkalender

4 month wall calendar



Format Ihrer Druckdatei (inkl. 3 mm Beschnitt): 306 x 168 mm


Format of your print file (incl. 3 mm trim-off): 306 x 168 mm

Endformat Ihrer Druckdatei: 300 x 162 mm

Final size of your print file: 300 x 162 mm

Endformat Ihres Druckproduktes: 300 x 560 mm


Final size of your print product: 300 x 560 mm





## Legende // key


 Beschnittzugabe **3 mm**  
// Trim-off **3 mm**

 Gestaltungsfläche  
// Design area

 Lochbohrung  $\varnothing$  5 mm  
// Drill-hole  $\varnothing$  5 mm

 Optimale Bild- und Textplatzierung inkl. **5 mm (oben 14 mm)** Sicherheitsabstand zu Beschnittkanten und Kalenderblock  
// Optimal image and text placement incl. **5 mm (top 14 mm)** safety distance to bleed edges and calendar block

 Kalenderblatt  
// Calendar

 Heftrand **12 mm**, alle Elemente in diesem Bereich sind **nicht** sichtbar  
// Binding margin **12 mm**

## Produktbezogene Hinweise // Product-related information

- Beschnittzugabe von **3 mm** beachten (siehe Fig. 1).  
// Note **3 mm** trim-off (see Fig. 1).
- Sicherheitsabstand: Beachten Sie den **optimalen Satzspiegel** 290 x 131 mm.  
// Note the **optimal Type area** 290 x 131 mm.
- Auflösung von **300 dpi** verwenden.  
// Use resolution of **300 dpi**.

## Allgemeine Hinweise // General information

- Vorder- und Rückseite möglichst in einer Datei anliefern (PDF).  
// Insert front and back page as possible in one file (PDF).
- Schriften einbetten oder in Pfade wandeln.  
// Embed fonts or convert them to paths.
- Keine Verwendung von Kommentar- und/oder Formularfeldern.  
// Don't use comments and form fields.
- Keine Beschnittzeichen oder Passkreuze anlegen.  
// No crop marks or register marks.
- CMYK-Farbraum verwenden.  
// Use the CMYK color space.
- Daten grundsätzlich in Originalgröße anlegen (zzgl. Beschnitt, Exporteinstellungen beachten!).  
// Basically create the document in original size (plus trim, note export settings!).
- Unser [»Datencheck](#) beinhaltet ggf. auch Korrekturen an Ihren Dateien. In diesem Fall erhalten Sie eine E-Mail mit der Bitte um Freigabe. Bitte beachten Sie, dass eine fehlende Druckfreigabe den Liefertermin verzögern kann.  
// Our [»data check](#) may also include corrections to your files. In this case, you will receive an e-mail with a request for approval. Please note that a missing release may delay the delivery date.
- Zusätzliche Informationen und How-To's finden Sie in unserem [»Downloadbereich](#).  
// For additional information and how-to's, see our [»download section](#).



■ Fig. 1: Hintergründe bitte immer vollflächig anlegen.  
// Fig. 1: Please use backgrounds full surface.



■ Fig. 2: Texte bitte immer mit einem Sicherheitsabstand zur Schneidekante anlegen.  
// Fig. 2: Please insert text always with a safety margin from the cutting edges.